



Разработчик(и) рабочей программы дисциплины(модуля)

ФИО	Ученая степень, звание, должность	Контактная информация (служебные E-mail и телефон)
Корепанова Т.П.	Преподаватель	5-24-87 kafedrapist@mail.ru


Экспертиза рабочей программы

Утверждение первого уровня от руководителя (уполномоченного) ООП

Второй уровень (оценка качества содержания программы и применяемых педагогических технологий)		
Наименование кафедры	№ протокола, дата	Подпись зав. кафедрой
Кафедра педагогики и социальных технологий	№ 8 от 14.03.2023	
Выписка из решения Качество содержания рабочей программы и педагогических технологий соответствует требованиям ФГОС. Рабочая программа рекомендована для использования в учебном процессе.		

Третий уровень (соответствие целям подготовки и учебному плану образовательной программы)		
Научно-методический совет	№ протокола, дата	Подпись председателя НМС
	№ 3 от 21.03.2023	
<i>Утвердить рабочую программу на 2023/2024 учебный год</i>		

Утверждение рабочей программы дисциплины

должностное лицо (ФИО директора, заместителя по учебной работе)	подпись
Бралгина Е.Н.	

Рабочая программа дисциплины рассмотрена и переутверждена на 2023/2024 учебный год на заседании кафедры педагогики и социальных технологий от 14.03.2023 года, протокол №8.

Зав. кафедрой



/Окулова Л.П./

СОДЕРЖАНИЕ

1. Цель и задачи освоения дисциплины	4
2. Место дисциплины в структуре основной образовательной программы	4
3. Перечень планируемых результатов обучения по дисциплине, соотнесенных с планируемыми результатами освоения основной образовательной программы	5
4. Объем дисциплины в зачетных единицах с указанием количества часов, выделенных на контактную работу обучающихся с преподавателем (по видам учебных занятий) и на самостоятельную работу обучающихся.....	7
5. Содержание дисциплины, структурированное по темам (разделам) с указанием отведенного на них количества часов и видов учебных занятий.....	8
6. Перечень учебно-методического обеспечения для самостоятельной работы студентов по дисциплине	11
7. Оценочные средства для текущего контроля успеваемости, промежуточной аттестации по итогам освоения дисциплины	Ошибка! Закладка не определена.
8. Учебно-методическое и информационное обеспечение дисциплины	24
9. Материально-техническая база, необходимая для осуществления образовательного процесса по дисциплине.....	28
10. Методические указания для обучающихся по освоению дисциплины	28
11. Особенности организации образовательного процесса по дисциплине для инвалидов и лиц с ограниченными возможностями здоровья	29

Рабочая программа дисциплины составлена в соответствии с требованиями ФГОС ВО 3++ по направлению подготовки 44.03.02 Психолого-педагогическое образование (с двумя профилями подготовки), утвержденного Приказом Минобрнауки РФ от «22» февраля 2018 г., № 121.

1. Цель и задачи освоения дисциплины

Целью освоения дисциплины «Иностранный язык» является формирование речевой способности на изучаемом (английском) языке, т. е. формирование и развитие навыков и умений во всех видах речевой деятельности, углубление культурологических и профессионально-деловых знаний, развитие навыков говорения, формирование профессиональной компетенции, т.е. способности и готовности специалиста к межкультурной коммуникации в профессионально-деловой сфере и в ситуации социокультурного общения, а также овладение студентами необходимым и достаточным уровнем коммуникативной компетенции для дальнейшего самообразования.

Задачи освоения дисциплины:

формирование и развитие речевых навыков и умений на основе принципа нормативного произношения;

развитие навыков письма в соответствии с правилами орфографии и пунктуации современного английского языка;

формирование и развитие навыков восприятия на слух учебных и аутентичных аудиоматериалов в содержательном аспекте;

совершенствование навыков чтения (просмотрового, ознакомительного, изучающего, поискового) текстов различной тематики;

развитие умений и навыков устного и письменного перевода с английского языка на русский и с русского на английский;

развитие навыков осуществления коммуникации по содержанию социокультурной и профессионально-деловой тематики;

формирование и развитие навыков декламации и риторики на изучаемом языке;

повышение уровня учебной автономии, способности к самообразованию;

развитие когнитивных и исследовательских умений;

расширение кругозора и повышение общей культуры студентов;

воспитание к толерантности и уважения к духовным ценностям разных стран и народов.

2. Место дисциплины в структуре основной образовательной программы

Дисциплина «Иностранный язык» входит в базовую часть ООП бакалавриата.

Дисциплина адресована студентам 1, 2 года обучения по направлению «Педагогическое образование», профиль подготовки «Начальное образование»

Изучению дисциплины «Иностранный язык» предшествуют дисциплины: «Иностранный язык», «Русский язык» общеобразовательного уровня.

Для успешного освоения дисциплины должны быть сформирована общекультурная компетенция УК- 4 на пороговом уровне.

Успешное освоение дисциплины позволяет перейти к изучению других дисциплин, таких как «Теория и методика преподавания английского языка в начальной школе».

Программа дисциплины построена блочно-модульно, в ней выделены разделы: структура английского предложения, части речи, видовременные формы глагола, модальные глаголы, синтаксис, лексические единицы языка.

3. Перечень планируемых результатов обучения по дисциплине, соотнесенных с планируемыми результатами освоения основной образовательной программы

Выпускник, освоивший программу высшего образования, в рамках изучаемой дисциплины, должен обладать компетенциями, соответствующими виду профессиональной деятельности, на который ориентирована программа:

УК-4 – способность осуществлять деловую коммуникацию в устной и письменной формах на государственном и иностранном (ых) языке.

Результаты освоения ООП ВО (компетенции)	Индикаторы достижения компетенций	Результаты обучения по дисциплине (модулю)
УК-4 (Способен осуществлять деловую коммуникацию в устной и письменной формах на государственном языке Российской Федерации и иностранном(ых) языке(ах))	УК-4.1 Грамотно и ясно строит диалогическую речь в рамках межличностного и межкультурного общения на государственном языке РФ и иностранном языке	Знать: межличностные и межкультурные особенности языка Уметь: грамотно и ясно строит диалогическую речь Владеть: навыками общения на государственном языке РФ и иностранном языке
	УК-4.2 Демонстрирует умение вести деловые	Знать: социокультурные особенности Уметь: продемонстрировать умение вести

	отношения на иностранном языке с учетом социокультурных особенностей	деловые отношения Владеть: способами вести деловые отношения на иностранном языке
	УК-4.3 Способен находить, воспринимать и использовать информацию на иностранном языке, полученную из печатных и электронных источников для решения стандартных коммуникативных задач	Знать: методы нахождения информации на иностранном языке из печатных и электронных источников Уметь: находить, воспринимать и использовать информацию на иностранном языке Владеть: навыками использования информации на иностранном языке
	УК-4.4 Создает на русском языке грамотные и непротиворечивые письменные тексты реферативного характера	Знать: что такое письменные тексты реферативного характера Уметь: создавать на русском языке грамотные и непротиворечивые письменные тексты Владеть: способами создания письменных текстов
УК-5 (Способен воспринимать межкультурное разнообразие общества в социально-историческом, этическом и философском контекстах)	УК-5.1 Соблюдает требования уважительного отношения к историческому наследию и культурным традициям различных национальных и социальных групп в процессе межкультурного взаимодействия на основе знаний основных этапов	Знать: особенности и традиции различных социальных групп Уметь: находить информацию в различных источниках, в т.ч. чети Интернет Владеть: способами взаимодействия с различными социальными группами

	развития России в социально-историческом, этическом и философском контекстах	
	УК-5.2 Умеет выстраивать взаимодействие с учетом национальных и социокультурных особенностей	<p>Знать: национальные и социокультурные особенности</p> <p>Уметь: взаимодействовать с людьми с учетом их социокультурных особенностей</p> <p>Владеть: Способами взаимодействия с различными социокультурными группами, уважительно и толерантно относиться ко всем</p>

4. Объем дисциплины в зачетных единицах с указанием количества часов, выделенных на контактную работу обучающихся с преподавателем (по видам учебных занятий) и на самостоятельную работу обучающихся

Объем дисциплины	Всего часов	
	Очная форма обучения	Заочная форма обучения
Общая трудоемкость, з.е./часов	4/144	4/108
Контактная работа (всего), часов	73,8	16,2
Аудиторная:	72	16
Лекции	36	8
Практические занятия	36	8
Лабораторные занятия	0	0

Групповые и индивидуальные консультации	1,8	1,2
Руководство, консультирование, рецензирование и прием защиты курсовой работы	0	0
Экзамен	2сем/36	2 сем/9
Зачет	1 сем	
Внеаудиторная:		
Индивидуальные консультации		
иные формы		
Самостоятельная работа (всего), з.е./часов	1/36	3,3/119
Контроль самостоятельной работы (КСР)	0	0
Подготовка и написание курсовой работы	0	0

5. Содержание дисциплины, структурированное по темам (разделам) с указанием отведенного на них количества часов и видов учебных занятий

Очная форма обучения

№ п/п	Разделы, темы дисциплины, аннотация темы	Неделя семестра	Виды учебных занятий, включая самостоятельную работу обучающихся и трудоемкость (в часах)				СРС	Формы текущего контроля успеваемости	Формируемые компетенции и /индикаторы достижения компетенций
			Контактная работа с преподавателем						
			Лек.	Сем. (Практ.)	Лаб.	КСР*			
Семестр 1									
1.	Структура английского предложения.								
1.1.	Коммуникативные типы предложения		2	6			2	Проверочная работа	УК-4, УК-5

2.	Части речи								
2.1	Имя существительное Местоимение		2	6			2	Проверочная работа	УК-4, УК-5
2.2.	Имя прилагательное. Наречие.		2	6			2	Проверочная работа	УК-4, УК-5
3.	Видовременные формы глагола								
3.1.	Простое время		4	4			2	Проверочная работа	УК-4, УК-5
Форма промежуточной аттестации – зачет									
Семестр 2									
3.2.	Длительное время		2	4			4	Проверочная работа	УК-4, УК-5
3.3.	Совершенное время		2	4			4	Проверочная работа	УК-4, УК-5
4.	Модальные глаголы								
4.1.	Модальные глаголы		2	4			4	Проверочная работа	УК-4, УК-5
5.	Синтаксис								
5.1.	Косвенная речь		2	4			4	опрос	УК-4, УК-5
5.2.	Придаточные предложения		2	4			4	Проверочная работа	УК-4, УК-5
6.	Лексические единицы языка								
6.1.	Фразовые глаголы		2	4			4	Проверочная работа	УК-4, УК-5
6.2.	Идиомы		2	2			4	опрос	УК-4, УК-5
Форма промежуточной аттестации – экзамен									

Заочная форма обучения

№ п/ п	Разделы, темы дисциплины, аннотация темы	Неделя семестр а	Виды учебных занятий, включая самостоятельную работу обучающихся и трудоемкость (в часах)				Формы текущего контроля успевае- мости	Формируем ые компетенци и /индикатор ы достижения компетенци й	
			Контактная работа с преподавателем			СР С			
			Лек .	Сем. (Практ .)	Ла б.				КСР *
Семестр 1									
1.	Структура английского предложения.								
1.1	Коммуникативн ые типы предложения	0		1			14	Проверочн ая работа	УК-4, УК-5
2.	Части речи								
2.1	Имя существительно е Местоимение	0		1			14	Проверочн ая работа	УК-4, УК-5
2.2	Имя прилагательное. Наречие.	0		1			14	Проверочн ая работа	УК-4, УК-5
3.	Видовременны е формы глагола								
3.1	Простое время	0		1			14	Проверочн ая работа	УК-4, УК-5
3.2	Длительное время	0		2			18	Проверочн ая работа	УК-4, УК-5
3.3	Совершенное время	0		2			10	Проверочн ая работа	УК-4, УК-5
4.	Модальные глаголы								

4.1	Модальные глаголы	0		2			15	Проверочная работа	УК-4, УК-5
Семестр 2									
5.	Синтаксис								
5.1.	Косвенная речь	0		2			6	опрос	УК-4, УК-5
5.2.	Придаточные предложения	0		2			6	Проверочная работа	УК-4, УК-5
6.	Лексические единицы языка								
6.1.	Фразовые глаголы	0		1			4	Проверочная работа	УК-4, УК-5
6.2.	Идиомы	0		1			4	опрос	УК-4, УК-5
Форма промежуточной аттестации – экзамен									

6. Перечень учебно-методического обеспечения для самостоятельной работы студентов по дисциплине

Структура СРС

Очная форма обучения

Код индикатора формируемой компетенции*	Тема*	Вид	Форма	Объем учебной работы (часов)	Учебно-методические материалы
УК-4.1, УК-4.2, УК-4.3, УК-4.4, УК-5.1, УК-5.2	1. Коммуникативные типы предложения	подготовка к контрольной работе, выполнение упражнений	СРС	4	Рабочая программа рекомендуемая литература п.8
УК-4.1, УК-4.2, УК-4.3, УК-4.4, УК-5.1,	2. Части речи	подготовка к контрольной	СРС	8	Рабочая программа рекомендуемая

УК-5.2		работе, выполнение упражнений			литература п.8
УК-4.1, УК-4.2, УК-4.3, УК-4.4,УК-5.1	3. Видовременные формы глагола	подготовка к контрольной работе, выполнение упражнений	СРС	18	Рабочая программа рекомендуемая литература п.8
УК-4.1, УК-4.2, УК-4.3, УК-4.4,УК-5.1	4. Модальные глаголы	выполнение упражнений	СРС	6	Рабочая программа рекомендуемая литература п.8
УК-4.1, УК-4.2, УК-4.3, УК-4.4,УК-5.1	5. Синтаксис	выполнение упражнений	СРС	18	Рабочая программа рекомендуемая литература п.8
УК-4.1, УК-4.2, УК-4.3, УК-4.4,УК-5.1, УК-5.2	6. Лексические единицы языка	подготовка к контрольной работе, выполнение упражнений	СРС	26	Рабочая программа рекомендуемая литература п.8

Заочная форма обучения

Код индикатора формируемой компетенции*	Тема*	Вид	Форма	Объем учебной работы (часов)	Учебно-методические материалы
УК-4.1, УК-4.2, УК-4.3, УК-4.4,УК-5.1, УК-5.2	1. Коммуникативные типы предложения	подготовка к контрольной работе, выполнение упражнений	СРС	14	Рабочая программа рекомендуемая литература п.8
УК-4.1, УК-4.2, УК-4.3, УК-4.4,УК-5.1, УК-5.2	2. Части речи	подготовка к контрольной работе, выполнение упражнений	СРС	28	Рабочая программа рекомендуемая литература п.8
УК-4.1, УК-4.2,	3. Видовременные	подготовка к	СРС	50	Рабочая

УК-4.3, УК-4.4, УК-5.1	формы глагола	контрольной работе, выполнение упражнений			программа рекомендуемая литература п.8
УК-4.1, УК-4.2, УК-4.3, УК-4.4, УК-5.1	4. Модальные глаголы	выполнение упражнений	СРС	20	Рабочая программа рекомендуемая литература п.8
УК-4.1, УК-4.2, УК-4.3, УК-4.4, УК-5.1	5. Синтаксис	выполнение упражнений	СРС	50	Рабочая программа рекомендуемая литература п.8
УК-4.1, УК-4.2, УК-4.3, УК-4.4, УК-5.1, УК-5.2	6. Лексические единицы языка	подготовка к контрольной работе, выполнение упражнений	СРС	59	Рабочая программа рекомендуемая литература п.8

Содержание СРС:

Вопросы для самостоятельного изучения:

Имя существительное: притяжательный падеж, множественное число.

Имя прилагательное: степени сравнения прилагательных.

Местоимение: личные, неопределенные, количественные, возвратные.

Артикль.

Словообразование: суффиксы.

Инфинитив.

Герундий.

Неопределенное, длительное, совершенное время: формирование в настоящем, прошедшем и будущем времени, условия использования.

Согласование времен.

Типы коммуникативных предложений (повествовательное, побудительное, восклицательное, вопросительное).

Вопросительные предложения: общие, специальные, альтернативные, разделительные.

Родственники, родственные отношения, атмосфера в семье, семейный уклад

Город и сельская местность, дом, типы домов, планировка помещений, интерьер, современные удобства, переезд, новоселье

Одежда, обувь, части одежды и обуви, материалы, продукты, отделы магазина, примерка и покупка, оплата покупки

Виды транспорта, части машины, покупка билетов, плата за проезд, провоз багажа, обслуживающий персонал.

Поездка за границу, таможенный контроль, провоз багажа, камера хранения, осмотр достопримечательностей.

Образовательные учреждения, администрация, этапы образования,

Учебный год, расписание, учебные предметы

Экзамены, контроль успеваемости, наказания

Поступление в высшее учебное заведение, студенческая жизнь, документация, виды образовательного процесса.

Телевидение, Интернет, электронная почта.

Театр, кинематограф, живопись, музыка.

Учебно-методические материалы для СРС:

Основная литература

Coe, N. Oxford Practice Grammar. Basic : [with Tests] / N. Coe, M. Harrison, K. Paterson. - New York : Oxford University Press, 2012

Redman, S. English vocabulary in use pre-intermediate and intermediate : with answers / S. Redman. - 3-rd edition. - Cambridge : Cambridge University Press, 2013.

Дополнительная литература

Eastwood, J. Oxford Practice Grammar. Intermediate : [with tests] / J. Eastwood. - [New York] : Oxford University Press, 2013

Frost, A. English for Legal Professionals : Express series / A. Frost, S. Keogh. - Oxford : Oxford university press, 2012.

McCarthy, M. English vocabulary in use. Elementary : 60 units of vocabulary reference and practice: without answers / M. McCarthy, F. O'Dell. - 2-nd edition. - Cambridge : Cambridge University Press, 2011

Погожих, Г. Н. Английская грамматика / Г. Н. Погожих. - М. : Эксмо, 2010.

Радикова, Т. И. Irregular verbs = Неправильные глаголы : учеб.-метод. пособие / Т. И. Радикова, М-во образования и науки РФ, ФГБОУ ВПО "Удмуртский государственный университет", ИЯЛ, Каф. проф. иностр. яз. для естеств.-науч. спец. - Ижевск : Удмуртский университет, 2016.

Образовательные технологии

Традиционные технологии обучения. При проведении занятий и организации самостоятельной работы студентов используются традиционные технологии сообщающегося обучения, предполагающие передачу информации в готовом виде, формирование учебных умений по образцу повествовательно-сообщающего, или повествовательно-информационного метода обучения (лекция, объяснение); диалогического метода изложения материала; метода проблемного изложения изучаемого материала. Метод проблемного изложения изучаемого материала активизирует процесс мыслительной деятельности студентов. Использование традиционных технологий обеспечивает: повествовательно-сообщающий, или повествовательно-информационный метод обучения (лекция, объяснение), позволяет объяснение связать с анализом и истолкованием излагаемого материала, что активизирует познавательный интерес студентов.

При проведении практических занятий используется: диалогический метод, метод устного индивидуального опроса. Диалогический метод позволяет детально обсуждать и осмысливать поставленные вопросы, индивидуальный устный опрос позволяет выявить уровень знания студентом изучаемого материала, а также выявить осмысленность, глубину и прочность усвоенных знаний.

Интерактивные технологии обучения позволяют организовать обучение как продуктивную творческую деятельность в режиме взаимодействия студентов друг с другом и с преподавателем. Лекция-диалог является таким методом изложения материала, который побуждает студентов рассуждать, анализировать изучаемый материал в определенной логической последовательности и самостоятельно подходить к соответствующим теоретическим выводам и обобщениям.

7. Фонд оценочных средств для проведения промежуточной аттестации по дисциплине

Оценка качества освоения дисциплины включает текущий контроль успеваемости, промежуточную аттестацию обучающихся и итоговую государственную аттестацию выпускников.

Текущий контроль успеваемости осуществляется в форме опроса, реферата, проверки домашнего задания, тестовых заданий, самостоятельной работы. Результаты текущего контроля учитываются при осуществлении промежуточной аттестации студентов.

Промежуточная аттестация по итогам освоения дисциплины проводится в форме экзамена.

Примерный перечень вопросов к зачету:

Имя существительное: притяжательный падеж, множественное число.

Имя прилагательное: степени сравнения прилагательных.

Местоимение: личные, неопределенные, количественные, возвратные.

Артикль.

Словообразование: суффиксы.

Инфинитив.

Герундий.

Неопределенное, длительное, совершенное время: формирование в настоящем, прошедшем и будущем времени, условия использования.

Согласование времен.

Типы коммуникационных предложений (повествовательное, побудительное, восклицательное, вопросительное).

Вопросительные предложения: общие, специальные, альтернативные, разделительные.

Модальные глаголы

Примерный перечень вопросов к экзамену:

Одежда, обувь, части одежды и обуви, материалы, продукты, отделы магазина, примерка и покупка, оплата покупки

Виды транспорта, части машины, покупка билетов, плата за проезд, провоз багажа, обслуживающий персонал.

Поездка за границу, таможенный контроль, провоз багажа, камера хранения, осмотр достопримечательностей.

Образовательные учреждения, администрация, этапы образования,

Учебный год, расписание, учебные предметы

Экзамены, контроль успеваемости, наказания

Поступление в высшее учебное заведение, студенческая жизнь, документация, виды образовательного процесса.

Телевидение, Интернет, электронная почта.

Театр, кинематограф, живопись, музыка.

Оценивание результатов устных опросов на экзамене

Ответ обучающегося оценивается по балльной системе от «1» до «10» баллов. Для оценивания результатов устных и письменных опросов устанавливается следующая градация баллов:

«1» балл - правильные и конкретные, без грубых ошибок ответы на основные вопросы.

Наличие отдельных неточностей в ответах. Отсутствие ответов на дополнительные вопросы.

«2-3» балла - правильные и конкретные, без грубых ошибок ответы на основные вопросы.

Наличие отдельных неточностей в ответах. В целом правильные ответы с небольшими

неточностями на дополнительные вопросы. Некоторое использование в ответах на вопросы материалов рекомендованной литературы.

«4-5» баллов - твердые и достаточно полные знания программного материала, понимание сущности рассматриваемых процессов и явлений. Последовательные и правильные, но недостаточно развернутые ответы на основные вопросы. Правильные ответы на дополнительные вопросы. Не возможность сослаться в ответах на вопросы на материалы рекомендованной литературы.

«6-7» баллов - твердые и достаточно полные знания программного материала, понимание сущности рассматриваемых процессов и явлений. Последовательные и правильные, но недостаточно развернутые ответы на основные вопросы. Правильные ответы на дополнительные вопросы. Ссылки в ответах на вопросы на отдельные материалы рекомендованной литературы.

«8-9» балла - глубокие исчерпывающие знания всего программного материала, понимание сущности и взаимосвязи рассматриваемых процессов и явлений. Логически последовательные, полные, правильные и конкретные ответы на все основные вопросы. Правильные и конкретные ответы дополнительные вопросы. Не достаточное использование в необходимой мере в ответах на вопросы материалов всей рекомендованной литературы.

«10» баллов - глубокие исчерпывающие знания всего программного материала, понимание сущности и взаимосвязи рассматриваемых процессов и явлений. Логически последовательные, полные, правильные и конкретные ответы на все основные вопросы. Правильные и конкретные ответы дополнительные вопросы. Использование в необходимой мере в ответах на вопросы материалов всей рекомендованной литературы.

Допускается выставление «0» баллов в случае, когда не получено правильно ответа ни на один их вопросов.

Примерные тестовые задания для текущего контроля:

TENSES

Alex didn't come to see the film last night because he ... it before.

saw

had seen

has seen

was seen

A cold wind ... for the last three days.

has been blowing

blows

is blowing

blew

I ... as ill as I do now for a long time.

wasn't feeling

haven't been feeling

didn't feel

haven't felt

I wish I ... younger.

had been

would be

were

have been

She said she ... to me, but she didn't.

would have written

will have written

would write

will write
 If he ... lucky, he could get the job.
 is
 had been
 would be
 would have been
 She told him that if he ... his promise, she ... speak to him again.
 breaks, would never
 breaks, will never
 broke, will never
 broke, would never
 You ... a six-month contract when you are offered a permanent position elsewhere. What will you do?
 have just started
 had started
 were starting
 started
 I'll see you in August when I ... back.
 will come
 came
 will have come
 come
 They claimed they ... the law.
 haven't broken
 were not breaking
 hadn't broken
 wouldn't breaking
 My friend ... when the lesson started.
 hasn't arrived
 wasn't arrived
 hadn't arrived
 wasn't arriving
 He ... on the bank fishing when he ... a man's hat floating down the river.
 has sat, had seen
 was sitting, saw
 sat, was seeing
 was sitting, has seen
 July 10th is my wedding anniversary. Next month, my husband and I will ... for twenty years.
 marry
 have married
 be married
 have been married
 Who ... the boss tell him that?
 did hear
 does hear
 hears
 heard
 Something extremely strange ... yesterday while we were out jogging.
 was happened
 happened
 has been happening
 has happened

I ... this letter around for days and I haven't even looked at it.

carry

have been carrying

am carrying

was carrying

Ouch! I ... my thumb!

have cut

am to cut

had cut

had been cut

I ... the flowers yesterday morning.

have been watering

watered

have watered

did watered

As soon as you ... that, I'd like you to go to bed.

did

will do

will have done

have done

By then I ... my driving test, I hope.

pass

will have passed

will be passed

have passed

Оценивание результатов тестирования

Ответ обучающегося оценивается по балльной системе от «0» до «15» баллов. Для оценивания результатов тестирования устанавливается следующая градация баллов:

Шкала оценивания при тестировании:

«15» баллов - 87-100% правильных ответов;

«10» баллов - 67-86% правильных ответов;

«5» баллов – 50-66% правильных ответов;

«0» баллов - 49% и меньше правильных ответов.

Примерные тестовые задания для практической работы

1. Раскройте скобки, употребляя глаголы в *Present Continuous* или в *Present Simple*.

1. I (to write) a composition now. 2. I (not to drink) milk now. 3. I (to go) for a walk after dinner. 4. I (not to go) to the theatre every Sunday. 5. He (not to read) now. 6. He (to play) now. 7. He (to play) now? 8. My mother (to work) at a factory. 9. My aunt {not to work) at a shop. 10. You (to work) at an office? 11. My friend (to live) in St. Petersburg. 12. My cousin (not to live) in Moscow. 13. The children (not to sleep) now. 14. The children (to play) in the yard every day. 15. They (not to go) to the stadium on Monday. 16. She (to read) in the evening. 17. She (not to read) in the morning. 18. She (not to read) now. 19. Your father (to work) at this factory? 20. You (to play) chess now? 21. Look at the sky: the clouds (to move) slowly, the sun (to appear) from behind the clouds, it (to get) warmer. 22. How is your brother? - - He is not well yet, but his health (to improve) day after day. 23. Listen! Who (to play) the piano in the next room?

2. Раскройте скобки, употребляя глаголы в *Past Continuous* или в *Past Simple*.

1. When I (to come) home, my little sister (to sleep). 2. When Nick (to come) home, his brother (to play) with his toys. 3. When mother (to come) home, I (to do) my homework. 4. When father (to come) home, Pete (to sleep). 5. When mother (to come) home, the children (to play) on the carpet. 6. When I (to get) up, my mother and father (to drink) tea. 7. When I (to come) to my friend's place, he (to watch) TV. 8. When I (to see) my friends, they (to play) football. 9. When I (to open) the door, the cat (to sit) on the table. 10. When Kate (to open) the door, the children (to dance) round the fir-tree. 11. When Tom (to cross) the street, he (to fall). 12. When I (to go) to school, I (to meet) my friend. 13. When we (to go) to the cinema, we (to meet) grandmother. 14. When grandmother (to go) home, she (to see) many children in the yard. 15. When Henry (to walk) about in the forest, he (to find) a bear cub. 16. When we (to walk) about in the forest, we (to see) a hare. 17. When I (to wash) the floor, I (to find) my old toy under the sofa. 18. When granny (to read) a book on the sofa, she (to fall) asleep. 19. When I (to play) in the yard, I suddenly (to see) my old friend. 20. When Nick (to run) about in the yard, he (to fall).

Примерные тестовые задания для промежуточной аттестации (экзамен)

2. Поставьте глагол в видовременную форму, которая предлагается:

Прошедшее простое – I him (see)

Прошедшее длительное – She a cake when the oven exploded (bake)

Настоящее длительное – It all day (rain)

Совершенное – We this new film. (see)

Прошедшее длительное – They all the morning (shop)

3. Исправьте ошибки так, чтобы сказуемое в предложении соответствовало видовременной форме:

I maked my lunch in the micro wave oven - простое прошедшее

He has doing the washing up in the kitchen - длительное прошедшее

You have cooking Sunday lunch – настоящее длительное

She has been washed the windows this morning - совершенное

We had play the game yesterday – простое прошедшее

The children was playing outside - длительное прошедшее

4. Выпишите из текста любые 3 предложения на каждую видовременную форму:

- настоящее простое время

- настоящее длительное время

- совершенное время

- прошедшее простое время

- прошедшее длительное время,

а также 3 предложения со вспомогательным глаголом to be.

Оценивание результатов устных опросов на практических занятиях

Критерии оценки:

- правильность ответа по содержанию задания (учитывается количество и характер ошибок при ответе);
- полнота и глубина ответа (учитывается количество усвоенных фактов, понятий и т.п.);
- сознательность ответа (учитывается понимание излагаемого материала);
- логика изложения материала (учитывается умение строить последовательный рассказ, грамотно пользоваться специальной терминологией);
- рациональность использованных приемов и способов решения поставленной учебной задачи (учитывается умение использовать наиболее прогрессивные эффективные способы достижения цели);
- своевременность и эффективность использования наглядных пособий и технических средств при ответе (учитывается грамотно и с пользой применять наглядность и демонстрационный опыт при устном ответе);
- использование дополнительного материала;
- рациональность использования времени, отведенного на задание (не одобряется затянутость выполнения задания, устного ответа во времени, с учетом индивидуальных особенностей студентов).

Ответ обучающегося оценивается по балльной системе от «1» до «3» баллов. Для оценивания результатов устных и письменных опросов устанавливается следующая градация баллов:

«1» балл – в ответах на вопросы имеется одна грубая ошибка и не более одной не грубой ошибки или грубые ошибки отсутствуют, но допущено две и более негрубых ошибки.

«2» балла – допущена одна негрубая ошибка или два, три недочета.

«3» балла – на все вопросы дан полный, развернутый ответ без неточностей и недочетов.

Допускается выставление «0» баллов в случае, когда не получено правильно ответа ни на один их вопросов.

Примерные задания для домашней работы

I'M GOING TO ASIA

By J. Cheever

It was a Sunday evening and the Towle family sat on the terrace, admiring the familiar scenery. There were Mr. and Mrs. Towle, Mr. Towle's mother, Bill and Freddy, their two sons, and Carole, Bill's fiancée. Old Mrs. Towle sat a little apart from the group. Freddy was sprawled on the floor, nursing a drink. Bill sat on the hammock, holding Carole's hand. They were listening to a news broadcast from a portable radio. The announcer was sobbing with emotion.

When the news broadcast ended and a band began to play dance music Freddy turned off the radio. "You can all thank your lucky stars that you haven't any foreign investments," old Mrs. Towle said. Then she leaned forward in her chair and asked: "Isn't that someone on our pier, don't I hear someone talking?" The sound she had heard was a boat's wash breaking on the shore. When she realized this she laughed. "I haven't been near the water for such a long time that when I hear the waves breaking I think it's somebody talking or walking around on the pier," she explained. "I got up in the middle of the night because I thought I heard someone walking around on the pier. It was just the water."

"The news makes me sick," Freddy said quietly.

He put a hand to his stomach. .

"You know when I get old," Carole said, "I'm going to overdress. I think old age is such a good excuse for overdressing."

"We'll all spend the rest of our lives in uniform," Freddy said.

"I wish Helen Hughes were here," old Mrs. Towle said.

"Who, Mother?"

"Helen Hughes."

"But she's dead. She's been dead for a long time."

"Yes, I know, but I just wish she were here. She always enjoyed the mountain scenery so much; she always thought the Adirondacks were more beautiful than anything in Europe."

"A damned sight safer than anything in Europe," Freddy said. The light was going off the water. The changes of light on the water and on the mountains held their interest. They were people with the city in their blood, and for them the country was like some reassuring and ingenuous imitation of the past.

"I'm going to Asia," Carole broke in, "and I'm going to take a bathtub."*

"I'm going to Asia," Bill said, "and I'm going to take an anesthetic."

"Oh, is it my turn?" Mrs. Towle asked. She was knitting on a large gray sock. "I never can understand this game. Let me see. Well, I guess I'm going to Asia and I'm going to take an icebox."

"You can't go to Asia, Mother," Carole said.

"There," old Mrs. Towle said, when the wash from another boat broke among the stones. "It does sound like somebody talking, talking or walking around, doesn't it? If you're not thinking about it, that is."

"I'm going to Asia and I'm going to take a trunk," Mr. Towle said.

"Antwerp, Liege, Amiens, Beauvais," Freddy said, "I've been to all of them. They're all ruins now. When I took the bicycle trip I went to all of those places."

"Would you like to go to Asia?" Carole asked old Mrs. Towle.

"Oh yes," she said, "I'd love to go to Asia. Let me see. I'm going to Asia and I'm going to take a dress."

"Sorry," Carole said, "you can't go to Asia. Freddy?"

"What have the others taken?"

"I'm taking a bathtub and Bill took an anesthetic and Mr. Towle took a trunk."

"I'm taking a horse," Freddy said.

"You can go to Asia."

"Oh, Charles, I forgot to tell you," Mrs. Towle said to her husband, "I sent that check you gave me for the bills to the English Speaking Union to buy yarn for socks."

"You shouldn't have done that, Louise. I don't mind giving a small contribution but we can't give away that kind of money now." He dropped his arms and said sadly: "I once paid five hundred dollars for a bowl of beef stew. That was at the Waldorf, for Near East Relief."

"Want to go for a dip?" Bill whispered to Carole. She agreed, and they got up and walked down toward the boathouse. They left the hammock swinging and the rusty chains gave off a grating and regular noise. "They don't have coffee," Freddy said, "they don't have butter. They don't have whisky, they don't have homes. At one meal we eat more meat than anybody in Europe sees in six months."

"I hope this sock isn't going to be too big," Mrs. Towle said, holding up the sock. "I always imagine soldiers as having big feet, although I suppose some of them have small feet just like everybody else." She waited for the sound of Carole and Bill, closing the locker doors in the boathouse, and then she continued in a low voice: "It makes me so happy to see them together. They're so happy. The only thing I want is to see my sons happily married and to have a few grandchildren. If you were only married, Freddy, I wouldn't ask for anything more."

Freddy laughed unpleasantly. "This is a fine time to get married. This is a swell year to get married. Maybe I'll have to go to war. I'll be in the first draft. Maybe I'll be killed. This is a swell time to get married. No, thank you."

"You take it too hard, Freddy."

"That's what you think now."

"Aunt Annie used to feel like that," Mrs. Towle said quietly. "After the World War when there was all that trouble in Armenia we had her for Thanksgiving dinner and for a minute there I thought she was going to throw the turkey at your father. 'Turkey,' she said, 'turkey! You people are eating turkey and the Armenians are starving.' Why, she used to-"

"Well, she wasn't so crazy," Freddy cried suddenly and angrily. "She wasn't so dumb. She knew something was wrong. The thing that kills me is the surprise you, people, have coming. You just sit

around here as if nothing had happened. Well, something has happened. Our world has ended. It's the end of our world. In every way. It's all over".

"Don't talk to your mother like that, Freddy," Mr. Towle said.

"I'm not telling her anything that will hurt her. I'm telling her something she ought to know. It isn't going to be like this anymore. We're nice people and there isn't going to be room for nice people anymore. It's ended, it's all over, it's dead. She ought to know it. She ought to realize it." He turned his back on them and took his head in his hands.

From below they heard the sound of running footsteps on the pier. "It is freezing?" they heard Carole shout. There was no reply and she called out the question again.

"No, not very," Bill shouted. The embrace of cold water forced his voice.

"Well, here goes," they heard Carole shout, and then there was a splash.

"It's not bad, is it?" Bill shouted.

"No, it's not bad but it's not exactly like a bathtub."

"Sissy."

"Sissy yourself."

"Come over here."

"No, let go of me, let go of me, Bill."

They could still hear their voices when Carole and Bill left the water for the boathouse. "When we get married," Bill said, "I'll build you a swimming pool with hot water. I'll build you a big glassed-in swimming pool in our house in Westchester, our big house in Westchester."

"I want to live on Long Island;" Carole said.

"Oh, so you want to live on Long Island. And I suppose when we have a son you'll want to name him Michael."

"Sure, that's a nice name."

"And you'll want to name our daughter Eulalie."

"Sure." There was the sound of a struggle and then Carole giggled. "Stop it, Bill. Stop it. Ouch! Stop it."

Mr. Towle slapped at a mosquito on his ankle.

"I don't see why if I took a dress I couldn't go to Asia," old Mrs. Towle said crossly. "I don't like that game. I don't understand it."

"Next year I'd like to remodel the barn," Mrs. Towle said, "so that when Carole and Bill come up here after they're married they can be near us and still have a house of their own. The Taylors remodeled their barn and when they were through with it, it was much nicer than the house. We

could make a fireplace out of the old stonewall and knock some dormers into the roof. After we've gone Freddy and his wife can have the house and Carole and Bill can have the barn." She dropped her knitting tiredly. "I'd like to go to Asia," she said. "There isn't any war in Asia, is there? Or is there?"

Оценивание результатов самостоятельно домашнего задания

При выполнении индивидуального домашнего задания ответ обучающегося оценивается по балльной системе от «1» до «3».

Форма оценивания	Результат обучения	Критерии оценивания	Показатели оценивания	Отметка о соответствии
Оценивание работы	Знания	Репродуктивность знаний	Метод решения задач совпадает с установленным в задании.	
	Умения	Демонстрация умений	В работе демонстрируется умение самостоятельного решения задач, рекомендованными методами.	
Защита работы	Знания, умения	Знание и применение изученного материала	Обучающийся отвечает на 50% вопросов и более.	

Полный комплект фонда оценочных средств представлен в приложении 1 к рабочей программе дисциплины (модуля).

7.1 Критерии оценивания результатов обучения

Для оценки знаний, умений, навыков и формирования компетенции по дисциплине может применяться балльно-рейтинговая/традиционная система контроля и оценки успеваемости студентов. В основу балльно-рейтинговой системы (БРС) положены принципы, в соответствии с которыми формирование рейтинга студента осуществляется в ходе текущего, промежуточного контроля и промежуточной аттестации знаний.

Шкала оценивания	Экзамен	Зачет
85-100	Отлично	Зачет
10-84	Хорошо	
60-69	Удовлетворительно	
0-59	Неудовлетворительно	Незачет

При использовании традиционной системы контроля и оценки успеваемости студентов должны быть представлены критерии выставления оценок по четырехбалльной системе «отлично», «хорошо», «удовлетворительно», «неудовлетворительно» либо «зачет», «незачет».

Оценка	Критерии оценивания
Высокий уровень «5» (отлично)	оценку «отлично» заслуживает студент, освоивший знания, умения, компетенции и теоретический материал без пробелов; выполнивший все задания, предусмотренные учебным планом на высоком качественном уровне; практические навыки профессионального применения освоенных знаний сформированы.
Средний уровень «4» (хорошо)	оценку «хорошо» заслуживает студент, практически полностью освоивший знания, умения, компетенции и теоретический материал, учебные задания не оценены максимальным числом баллов, в основном сформировал практические навыки.
Пороговый уровень «3» (удовлетворительно)	оценку «удовлетворительно» заслуживает студент, частично с пробелами освоивший знания, умения, компетенции и теоретический материал, многие учебные задания либо не выполнил, либо они оценены числом баллов близким к минимальному, некоторые практические навыки не сформированы.
Минимальный уровень «2» (неудовлетворительно)	оценку «неудовлетворительно» заслуживает студент, не освоивший знания, умения, компетенции и теоретический материал, учебные задания не выполнил, практические навыки не сформированы.

7.2 Методические материалы, определяющие процедуры оценивания знаний, умений, навыков и (или) опыта деятельности, характеризующих этапы формирования компетенций

Оценивание знаний, умений и навыков, формируемых при изучении учебной дисциплины, осуществляется в процессе текущей и промежуточной аттестации.

Текущая аттестация проводится в течение периода обучения, отведенного на изучение учебной дисциплины, и включает контроль формирования компетенций в процессе аудиторных занятий и самостоятельной работы обучающегося.

Промежуточная аттестация. Промежуточной аттестацией завершается изучение дисциплины. Промежуточная аттестация проводится согласно расписанию экзаменационной сессии.

Промежуточная аттестация, проводимая в виде зачета, может быть выставлена без дополнительных проверок, по результатам текущего контроля сформированности знаний, умений и навыков у обучающихся на практических занятиях.

Формы промежуточной аттестации учебной дисциплины:

- тестирование;

- собеседование с письменной фиксацией ответов обучающихся;
- письменная контрольная работа;
- устный (письменный) экзамен (зачет);
- прием выполненных самостоятельно заданий, рефератов

Полный комплект фонда оценочных средств представлен в приложении 1 к рабочей программе дисциплины (модуля)

8. Учебно-методическое и информационное обеспечение дисциплины

8.1. Перечень основной и дополнительной учебной литературы, необходимой для освоения дисциплины (модуля)

Основная литература

Coe, N. Oxford Practice Grammar. Basic : [with Tests] / N. Coe, M. Harrison, K. Paterson. - New York : Oxford University Press, 2012

Redman, S. English vocabulary in use pre-intermediate and intermediate : with answers / S. Redman. - 3-rd edition. - Cambridge : Cambridge University Press, 2013.

Дополнительная литература

Eastwood, J. Oxford Practice Grammar. Intermediate : [with tests] / J. Eastwood. - [New York] : Oxford University Press, 2013

Frost, A. English for Legal Professionals : Express series / A. Frost, S. Keogh. - Oxford : Oxford university press, 2012.

McCarthy, M. English vocabulary in use. Elementary : 60 units of vocabulary reference and practice: without answers / M. McCarthy, F. O'Dell. - 2-nd edition. - Cambridge : Cambridge University Press, 2011

Погожих, Г. Н. Английская грамматика / Г. Н. Погожих. - М. : Эксмо, 2010.

Радикова, Т. И. Irregular verbs = Неправильные глаголы : учеб.-метод. пособие / Т. И. Радикова, М-во образования и науки РФ, ФГБОУ ВПО "Удмуртский государственный университет", ИЯЛ, Каф. проф. иностр. яз. для естеств.-науч. спец. - Ижевск : Удмуртский университет, 2016.

Интернет-ресурсы

<http://www.english-4u.com>

<http://www.englishclub.com>

<http://www.britishcouncil.com>

Электронно-библиотечные системы (ЭБС)

Удмуртская научно-образовательная Электронная библиотека (УдНОЭБ)
[\(http://elibrary.udsu.ru/xmlui/\)](http://elibrary.udsu.ru/xmlui/)

ЭБС «Издательство Лань» (<https://e.lanbook.com/>)

ЭБС «Юрайт» (<https://www.biblio-online.ru/>)

4. ЭБС "IPR Books " (<http://www.iprbookshop.ru/>)

8.3.Перечень информационных технологий, используемых при осуществлении образовательного процесса по дисциплине (модулю), включая перечень программного обеспечения и информационных справочных систем (при необходимости)

На занятиях используются средства мультимедиа (чтение лекций с использованием слайд-презентаций, графических объектов, видео- аудио- материалов (через Интернет)), специализированных и офисных программ, баз данных (см. таблицу программного обеспечения). Преподаватель организует взаимодействие с обучающимися посредством электронной почты, компьютерного тестирования и локальной сети филиала. Также через электронную информационно-образовательную среду (ЭИОС) для студентов предусмотрена доступность рабочих программ и примерных фондов оценочных средств для любого участника учебного процесса, возможность консультирования обучающихся с преподавателем (проверка домашних заданий и т.д.) в любое время и в любой точке посредством сети Интернет (через электронную почту и социальные сети).

№ п/п	Название ПП	Договор	Дата	Кол-во лицензий
1.	MicrosoftOffice 2010	0313100004015000052-0006194-01/1858	30.11.2015	Не ограничено
2.	Microsoft Windows 7	0313100004015000052-0006194-01/1858	30.11.2015	Не ограничено
3.	Microsoft Windows 2012	0313100004015000052-0006194-01/1858		Серверная
4.	Kaspersky	1752-151218-103823/223/14	30.12.2016	302
5.	Abby FineReader	84611	19.02.2010	10
6.	Abby Lingvo	84611	19.02.2010	Не ограничено
7.	Логомиры	22244/ИЖ1833	21.12.2010	Не ограничено
8.	Перволоого	20101731	15.11.2010	Не ограничено
9.	КонсультантПлюс	ИКП2016/ЛСВ-012	10.06.2016	Серверная
10	Camtasia 6		13.01.2009	5
11	7-Zip	freeware		Не ограничено
12	CCleaner	freeware		Не ограничено
13	STDU Viewer	freeware		Не ограничено
14	ПОЗнание-Экзаменатор	freeware		Не ограничено
15	AdobeReader	freeware		Не ограничено
16	AIMP	freeware		Не ограничено
17	CDBurnerXP	freeware		Не ограничено

9. Материально-техническая база, необходимая для осуществления образовательного процесса по дисциплине

Требования к аудитории (помещению, местам) для проведения занятий:

Специального материально-технического обеспечения не требуется.

Рекомендуются инновационные компьютерные технологии, основанные на операционных системах Windows, а также интернет-ресурсы (сайты образовательных учреждений, ведомств, журналов, информационно-справочные системы, электронные учебники).

При проведении занятий в аудитории может использоваться интерактивное оборудование (компьютер, мультимедийный проектор, интерактивный экран), что позволит значительно активизировать процесс обучения. Это обеспечивается следующими предоставляемыми возможностями: отображением содержимого рабочего стола операционной системы компьютера на активном экране, имеющем размеры классной доски, имеющимися средствами мультимедиа; средствами дистанционного управления компьютером с помощью электронного карандаша и планшета.

10. Методические указания для обучающихся по освоению дисциплины

Организация подготовки к практическим (семинарским) занятиям.

Подготовка к практическим занятиям начинается с анализа лекционного материала. Работа на лекции предполагает не только ознакомление с содержательным аспектом темы, но и понимание логики овладения материалом курса, осознание проблематики темы. Наличие собственного конспекта лекций позволяет еще раз ознакомиться, продумать, разобраться в новом материале, так как недостаточно понятые во время лекции положения могут быть восстановлены в памяти, сопоставлены с другими, додуманы, дополнены, уяснены и расширены с помощью учебной литературы. Хорошо овладеть содержанием лекции – это: 1) знать тему; 2) понимать значение и важность ее в данном курсе; 3) четко представлять план; 4) уметь выделять главное; 5) усвоить значение примеров и иллюстраций; 6) связать вновь полученные сведения о предмете или явления с уже имеющимся; 7) представлять возможность и необходимость применения полученных сведений.

Непосредственная подготовка к занятию осуществляется на основе методических рекомендаций по изучаемой теме. При этом необходимо изучить предлагаемую литературу по вынесенным темам, обратить внимание на проблемы, обозначенные преподавателем трудности, обычно возникающие у студентов.

Работа с книгой – основной вид самостоятельной работы студента в вузе и одновременно подготовка к будущей практической работе. Знакомство с книгой целесообразно начать с изучения оглавления. Именно оно позволяет получить общее представление о структуре и содержании книги, принятой автором систематизации материала. Независимо от выбранного объема изучаемого текста целесообразно прочитать введение и предисловие. В них обычно формулируются задачи и методы изложения. Знакомство с книгой целесообразно завершать чтением заключения, которое позволяет понять основные обобщенные выводы, главные мысли автора.

Основные положения прочитанной книги целесообразно излагать в конспекте. Конспектирование – наиболее распространенная форма, краткого, связного и последовательного письменного пересказа содержания с аргументами и личными замечаниями. Особенностью конспекта является то, что в него входят различные формы записей – план, тезисы, выписки, доводы, цитаты, расчеты, выводы и др

11. Особенности организации образовательного процесса по дисциплине для инвалидов и лиц с ограниченными возможностями здоровья

Реализация дисциплины для лиц с ограниченными возможностями здоровья осуществляется с учетом особенностей психофизического развития, индивидуальных возможностей и состояния здоровья таких обучающихся.

Для маломобильных групп населения имеется необходимое материально-техническое обеспечение (пандусы, оборудованные санитарные комнаты, кнопки вызова персонала, оборудованные аудитории для лекционных и практических занятий)

Для адаптации программы освоения дисциплины используются следующие методы:

- Для лиц с нарушениями слуха используются методы визуализации информации (презентации, использование компьютера для передачи текстовой информации и др.)
- Для лиц с нарушениями зрения используются такие методы, как увеличение текста и картинки (в программах Windows), программы-синтезаторы речи, в том числе в ЭБС.

Форма проведения текущей и промежуточной аттестации для инвалидов и лиц с ограниченными возможностями здоровья устанавливается с учетом индивидуальных психофизических особенностей (устно, письменно на бумаге, письменно на компьютере, в форме тестирования и т.п.), при необходимости выделяется дополнительное время на подготовку.